


# EP 13. FARO



## MATERIALES




1




Empezamos construyendo la base de nuestro faro con un ancho y largo de 8 bloques, sin los bloques de las esquinas

2



Colocamos redstone en las esquinas, como se ve en la imagen

3



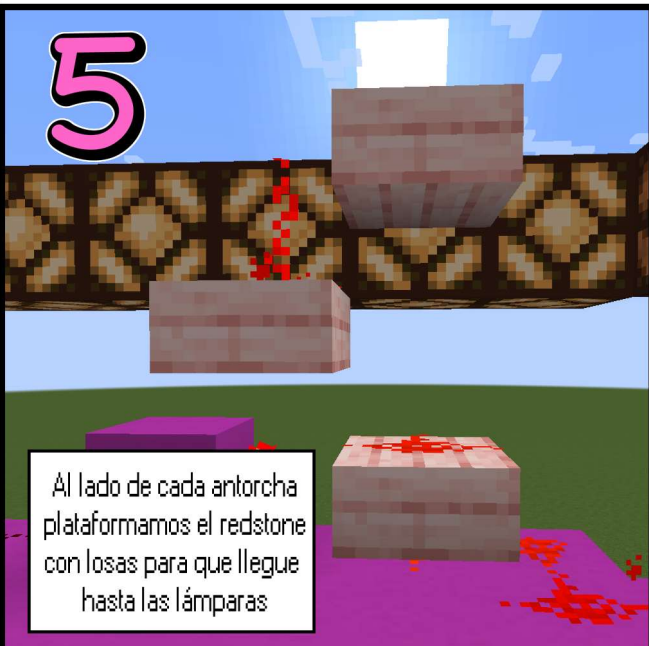
En los espacios colocamos un bloque y una antorcha de redstone

4




Replicando la base un bloque por encima, colocamos lámparas de redstone y polvo sobre ellas

5



Al lado de cada antorcha platformamos el redstone con losas para que llegue hasta las lámparas

6



Colocamos la antorcha restante para activar el mecanismo

